

Skoladministration

Arbetsmiljö

K-E Malmberg

Intendent vid skolförvaltningen Pajala kommun

”Springpojke till skolchefen”



Läromedel


Support

Schemaläggning

Statsbidrag

Fortbildning

Digitalisering





<https://www.ekonomifakta.se/Fakta/Regional-statistik/Din-kommun-i-siffror/Pajala/>

	Pajala	Sverigemedel
Invånare i kommunen	5 973	36 043
i Antal, 2021		
Medelålder	49,0	41,6
i År, 2021	Sjätte högsta i Sverige	
Befolkningsökning	-1,1	2,2
i Procent, treårsbasis, 2018-2021		
Medianinkomst	266 040	304 068
i Kronor, 2020		
Skattesats	34,74	32,24
i Procent, 2022		
Andel högutbildade	14,1	29,6
i Procent, 2021		
Förvärvsfrekvens	82,4	78,3
i Procent, 2020		
Andel företagare	10,1	6,2
i Procent, 2020		
Kommunens kostnader	78 662	58 058
i kr per invånare, 2021	Sjunde högsta i Sverige	



Pajala har landarealen 7 840 kvadratkilometer, vilket innebär att kommunen ytmässigt är den åttonde största i landet.



Fristående PC

Lokala nätverk

Molntjänster

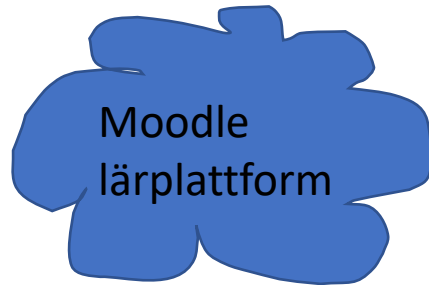
Ökad tillgänglighet Platsoberoende



Molntjänster

Ur skolans horisont

På egna servrar



Moodle är världens mest populära system för hantering av lärande.

Öppen källkod!

<https://moodle.org/>

På externa servrar

Skola24 schema frånvaro omdömen

Office 365


Skolon digitala lärresurser

Personec löneadministration



Personuppgifter

GDPR

Schrems II



Skoladministrativt system




Powered by **Neto5ip**

På egen server

Molntjänster





Ur skolans horisont

Fungerar inte utan molntjänster idag!

Säkerheten i molntjänster jämfört med våra egna tjänster????

Kommunikation med andra utan molntjänster problematiskt

Kompetens och resurser ? Drifta själv eller molntjänst ? Beställarkompetens!!!



Framtiden och molntjänster

?

